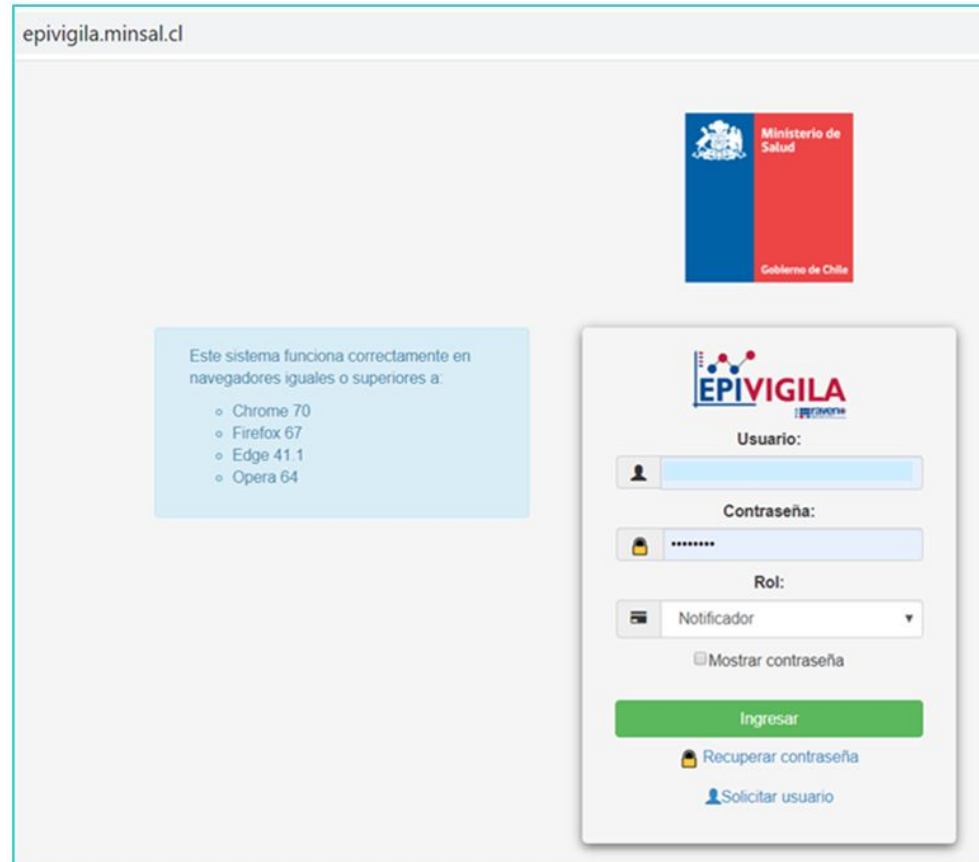


Paso 1: Acceder a página epivigila.minsal.cl, con Rut y clave y con Rol de “Notificador”



epivigila.minsal.cl

Ministerio de Salud
Gobierno de Chile

Este sistema funciona correctamente en navegadores iguales o superiores a:

- Chrome 70
- Firefox 67
- Edge 41.1
- Opera 64

EPIVIGILA

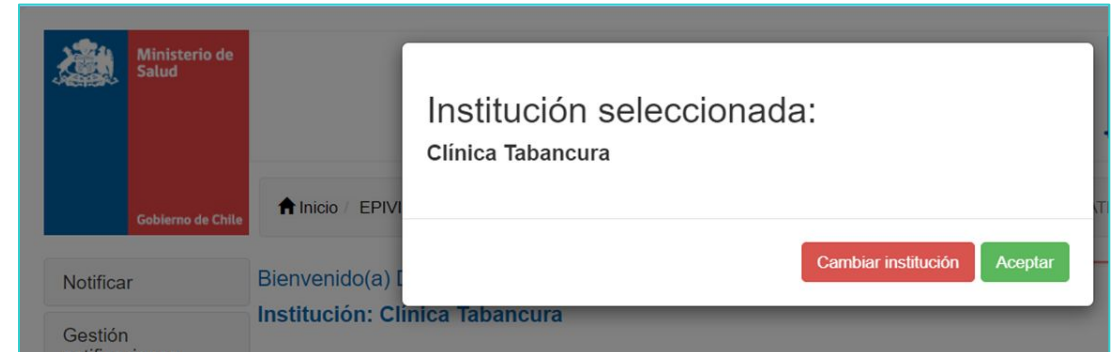
Usuario:

Contraseña:

Rol:

Mostrar contraseña

Paso 2: Seleccionar la institución



Ministerio de Salud
Gobierno de Chile

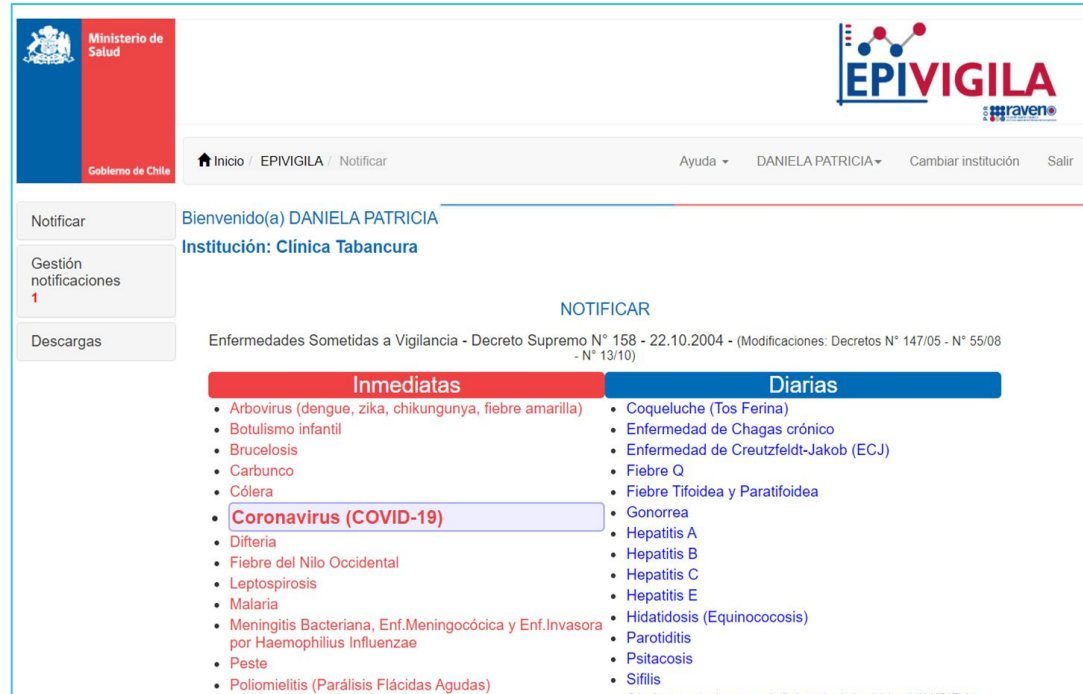
Inicio / EPIVIGILA

Bienvenido(a) [Nombre]

Institución: Clínica Tabancura

Institución seleccionada:
Clínica Tabancura

Paso 3: Seleccionar **Coronavirus (Covid19)** de la lista de enfermedades de notificación inmediatas



Ministerio de Salud Gobierno de Chile

EPIVIGILA raven

Inicio | EPIVIGILA | Notificar

Ayuda | DANIELA PATRICIA | Cambiar institución | Salir

Bienvenido(a) DANIELA PATRICIA

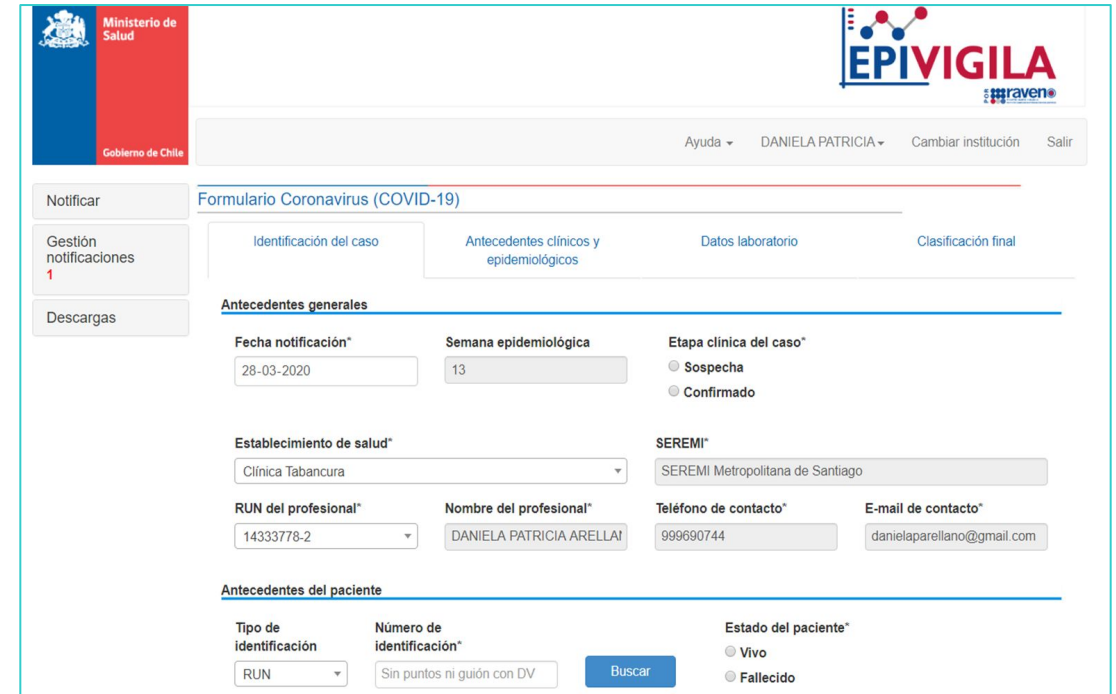
Institución: Clínica Tabancura

NOTIFICAR

Enfermedades Sometidas a Vigilancia - Decreto Supremo N° 158 - 22.10.2004 - (Modificaciones: Decretos N° 147/05 - N° 55/08 - N° 13/10)

Inmediatas	Diarias
<ul style="list-style-type: none"> Arbovirus (dengue, zika, chikungunya, fiebre amarilla) Botulismo infantil Brucelosis Carbunco Cólera Coronavirus (COVID-19) Difteria Fiebre del Nilo Occidental Leptospirosis Malaria Meningitis Bacteriana, Enf.Meningocócica y Enf.Invasora por Haemophilus Influenzae Peste Poliomielitis (Parálisis Flácidas Agudas) 	<ul style="list-style-type: none"> Coqueluche (Tos Ferina) Enfermedad de Chagas crónico Enfermedad de Creutzfeldt-Jakob (ECJ) Fiebre Q Fiebre Tifoidea y Paratifoidea Gonorrea Hepatitis A Hepatitis B Hepatitis C Hepatitis E Hidatidosis (Equinococosis) Parotiditis Psitacosis Sifilis

Paso 4: Ingresar datos en “Identificación del Caso”



Ministerio de Salud Gobierno de Chile

EPIVIGILA raven

Ayuda | DANIELA PATRICIA | Cambiar institución | Salir

Formulario Coronavirus (COVID-19)

Identificación del caso | Antecedentes clínicos y epidemiológicos | Datos laboratorio | Clasificación final

Antecedentes generales

Fecha notificación* 28-03-2020

Semana epidemiológica 13

Etapa clínica del caso* Sospecha Confirmado

Establecimiento de salud* Clínica Tabancura

SEREMI* SEREMI Metropolitana de Santiago

RUN del profesional* 14333778-2

Nombre del profesional* DANIELA PATRICIA ARELLA

Teléfono de contacto* 999690744

E-mail de contacto* danielaparellano@gmail.com

Antecedentes del paciente

Tipo de identificación RUN

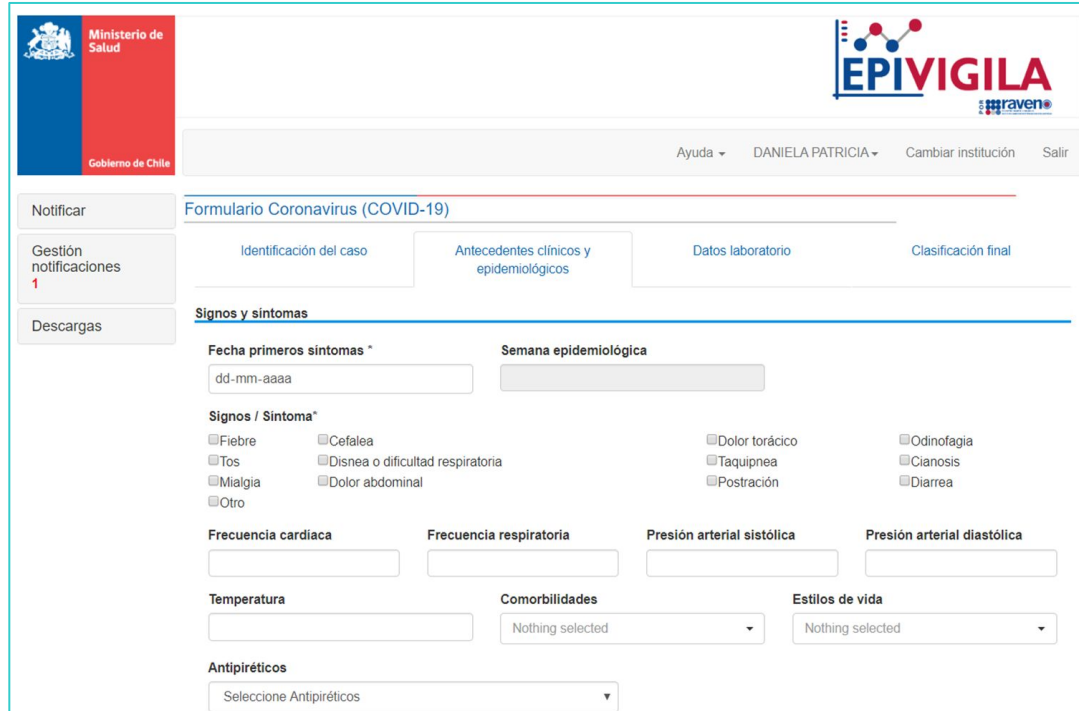
Número de identificación* Sin puntos ni guión con DV

Estado del paciente* Vivo Fallecido

Buscar

- Antecedentes con (*) deben ser ingresados de manera obligatoria

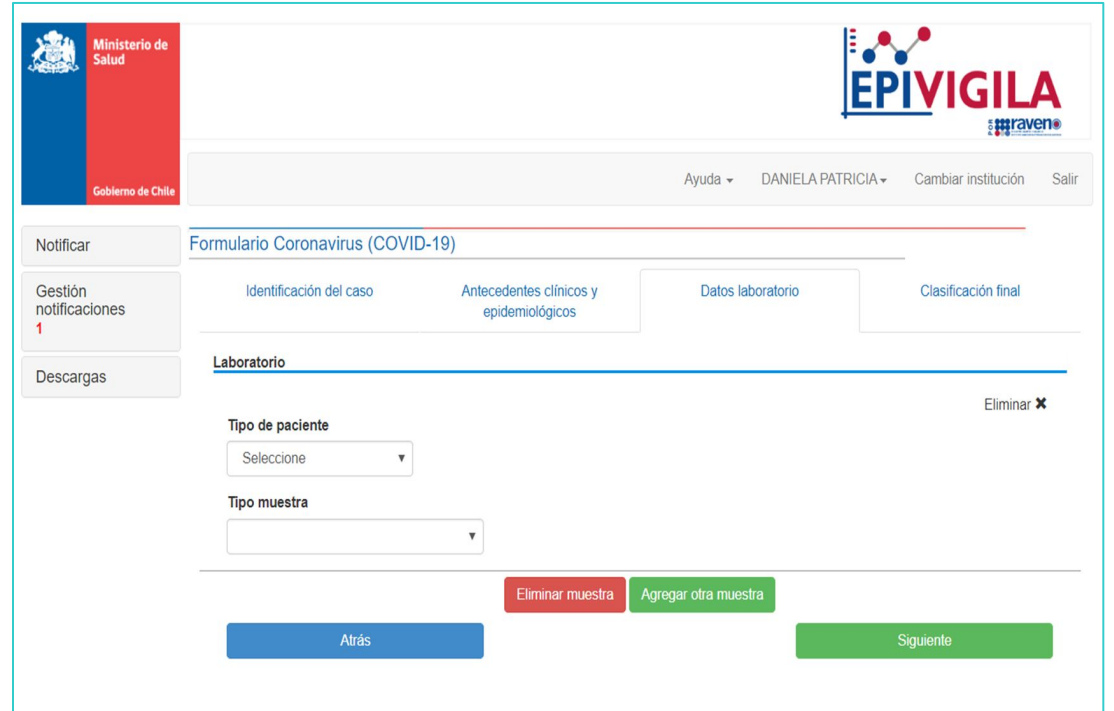
Paso 5: Ingresar “Antecedentes clínicos y epidemiológicos”



The screenshot shows the EPIVIGILA COVID-19 notification form. The user is logged in as DANIELA PATRICIA. The form is titled 'Formulario Coronavirus (COVID-19)'. The 'Antecedentes clínicos y epidemiológicos' tab is selected. The form includes the following fields and options:

- Fecha primeros síntomas ***: Input field with format dd-mm-aaaa.
- Semana epidemiológica**: Input field.
- Signos / Sintoma***: Multiple checkboxes for symptoms:
 - Fiebre, Cefalea, Dolor torácico, Odinofagia
 - Tos, Disnea o dificultad respiratoria, Taquipnea, Cianosis
 - Mialgia, Dolor abdominal, Postración, Diarrea
 - Otro
- Frecuencia cardiaca**: Input field.
- Frecuencia respiratoria**: Input field.
- Presión arterial sistólica**: Input field.
- Presión arterial diastólica**: Input field.
- Temperatura**: Input field.
- Comorbilidades**: Dropdown menu with 'Nothing selected'.
- Estilos de vida**: Dropdown menu with 'Nothing selected'.
- Antipiréticos**: Dropdown menu with 'Seleccione Antipiréticos'.

Paso 6: Ingresar “Datos de laboratorio”

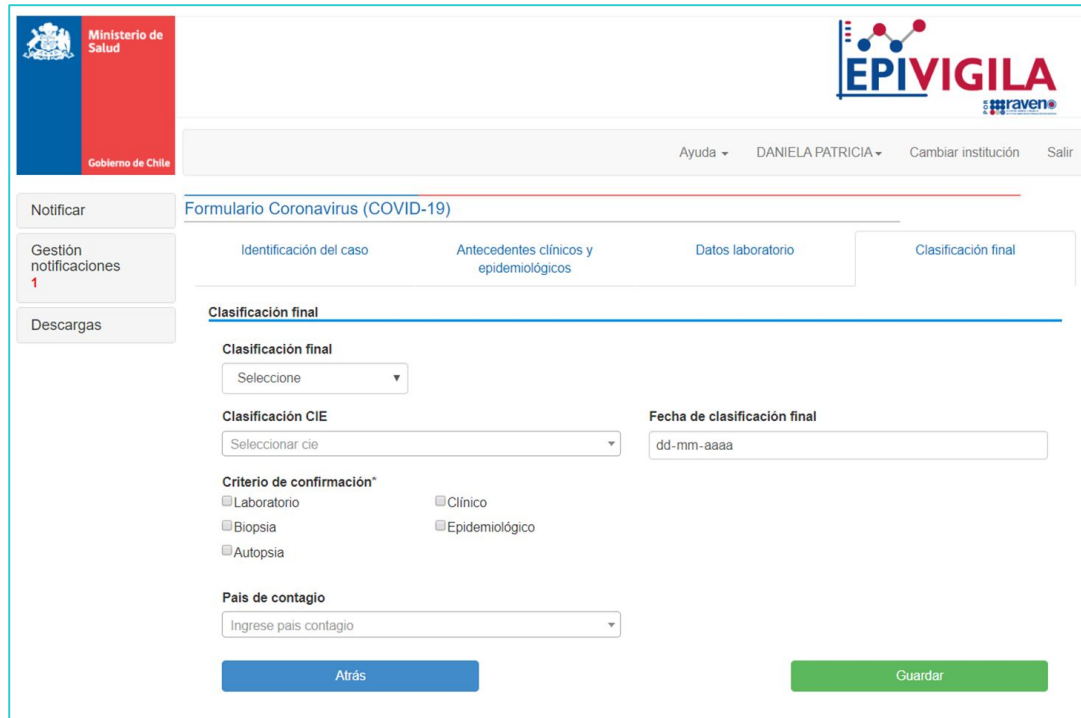


The screenshot shows the EPIVIGILA COVID-19 notification form. The user is logged in as DANIELA PATRICIA. The form is titled 'Formulario Coronavirus (COVID-19)'. The 'Datos laboratorio' tab is selected. The form includes the following fields and options:

- Tipo de paciente**: Dropdown menu with 'Seleccione'.
- Tipo muestra**: Dropdown menu.
- Eliminar muestra**: Red button.
- Agregar otra muestra**: Green button.
- Atrás**: Blue button.
- Siguiente**: Green button.

- Antecedentes con (*) deben ser ingresados de manera obligatoria

Paso 6: Ingresar la “Clasificación final” y guardar.



The screenshot shows the 'Formulario Coronavirus (COVID-19)' interface. The top navigation bar includes the Chilean government logo, the user name 'DANIELA PATRICIA', and options for 'Ayuda', 'Cambiar institución', and 'Salir'. The left sidebar contains 'Notificar', 'Gestión notificaciones 1', and 'Descargas'. The main content area has four tabs: 'Identificación del caso', 'Antecedentes clínicos y epidemiológicos', 'Datos laboratorio', and 'Clasificación final'. The 'Clasificación final' tab is active and contains the following fields:

- Clasificación final:** A dropdown menu with 'Seleccione' as the current selection.
- Clasificación CIE:** A dropdown menu with 'Seleccionar cie' as the current selection.
- Fecha de clasificación final:** A text input field with the placeholder 'dd-mm-aaaa'.
- Criterio de confirmación*:** A group of checkboxes including 'Laboratorio', 'Biopsia', 'Autopsia', 'Clínico', and 'Epidemiológico'.
- Pais de contagio:** A dropdown menu with the placeholder 'Ingrese pais contagio'.

At the bottom of the form are two buttons: 'Atrás' (blue) and 'Guardar' (green).

- Antecedentes con (*) deben ser ingresados de manera obligatoria